



ANTARTIDA WOMAN SS6433



DESCRIPCIÓN

Softshell compuesto por 2 capas con cremallera invertida efecto sellado, con protector de barbilla combinada y tirador. Cuenta con tres bolsillos exteriores con cremallera combinada con tirador. Ajustadores en puños con velcro. Bajo con cordón elástico y topes.

COMPOSICIÓN

Dos capas. Exterior: 92% poliéster / 8% elastano. Interior 100% poliéster micropolar extra-cálido. 300 g/m².

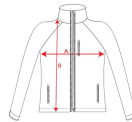
OBSERVACIONES

*Tejido a prueba de viento. *Resistente al agua. *Duo Concept. *Corte entallado en mujer. *Manga ranglan sólo en modelo femenino. *Pluviometría 1000 mm. * Recuerde las limitaciones de este tipo de tejido y la necesidad de proteger de migraciones la tinta del dibujo al hacer marcados y estampaciones sobre el mismo. * Impresión DTF no recomendable en este modelo

TALLAS

Adultos:: S · M · L · XL · 2XL · 3XL / :

ESQUEMA



CANTIDADES

	Caja	Pack
Adultos:	15 ud.	15 ud.

COLORES

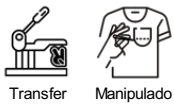


TALLAS


Adultos:	S	M	L	XL	2XL	3XL
ANCHO (A)	46cm	49cm	52cm	55cm	58cm	
LARGO (B)	62cm	64cm	66cm	68cm	70cm	

*[Medidas desde el contorno 1cm por debajo de las mangas / Medidas desde el punto más alto del hombro hasta el final de la prenda]

REPROCESOS DISPONIBLES



PRODUCTOS RELACIONADOS



NEVADA RA1199



FINLAND RA5094



FINLAND WOMAN RA5095



SIBERIA SS6428